Familles recomposées, familles monoparentales
Trois enfants sur dix vivent avec un seul de leurs parents

Conférence de presse

14 janvier 2020

Toulouse

Caroline JAMET
Directrice régionale

Magali FLACHERE
Service Études et diffusion

Montpellier

Marie-Laure MONTEIL
Cheffe du Service Études et diffusion

Insee
Mesurer pour comprendre

Trois types de familles

L'enfant vit avec

Familles « traditionnelles »	Ses deux parents		
Familles recomposées	Un seul de ses parents et un **beau-parent**	Avec ou sans →	Demi-frères Demi-sœurs
	Ses deux parents	Avec →	
Familles monoparentales	Un seul de ses parents		

1 enfant sur 10 en famille recomposée

En Occitanie
1 156 000 enfants mineurs
qui vivent...

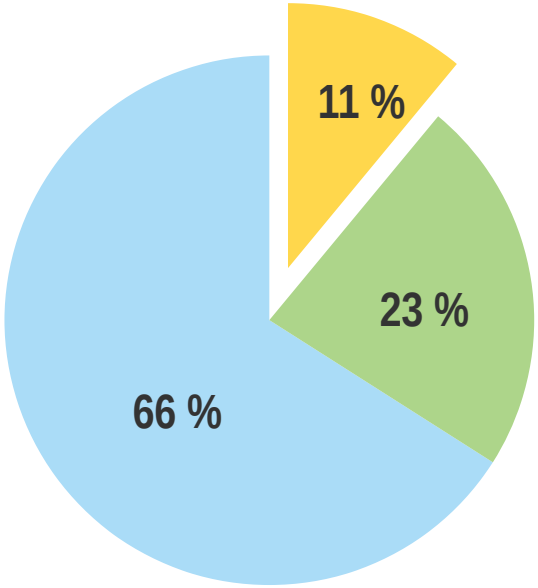

Source : Insee, enquête annuelle de recensement 2018

Où vivent ces familles ?

Familles recomposées

Présence homogène : autour de 11 % des enfants
quel que soit le département

Familles monoparentales

De fortes disparités
selon les départements

Familles « traditionnelles »

Mieux représentées
dans les départements à dominante rurale

Source : Insee, enquête annuelle de recensement 2018

Vivre avec sa mère, son père ou ses deux parents...

En famille **recomposée**, l'enfant vit avec...

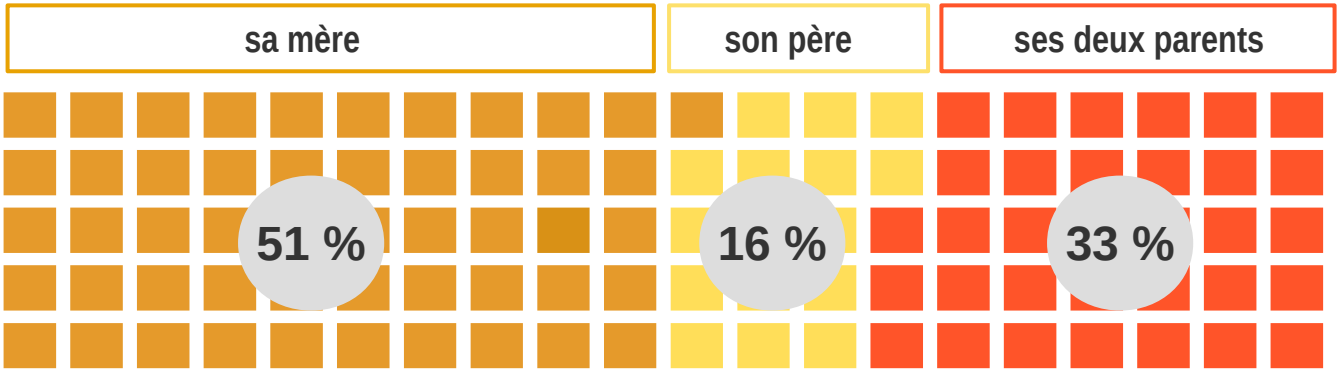

En famille **monoparentale**, l'enfant vit avec...

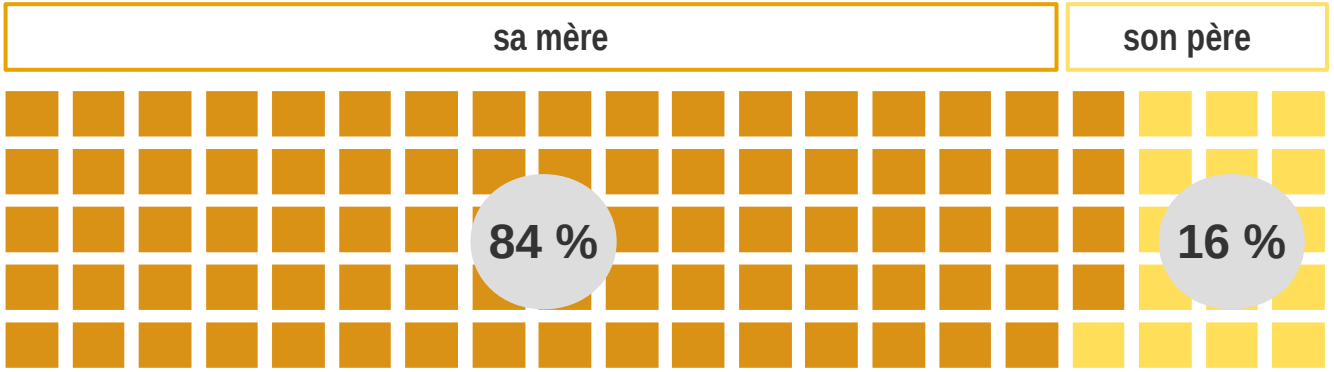

Source : Insee, enquête annuelle de recensement 2018

… mais surtout avec sa mère

3 enfants sur 10 vivent avec un seul de leurs parents

En tenant compte de tous les types de famille

Parmi eux

8 sur 10 vivent avec leur mère

En famille monoparentale ou recomposée

Source : Insee, enquête annuelle de recensement 2018

Familles recomposées : des fratries plus grandes, des enfants plus âgés

Des fratries plus grandes

Des enfants plus âgés

2 enfants en moyenne
1,7 pour les familles « traditionnelles »
1,5 pour les familles monoparentales

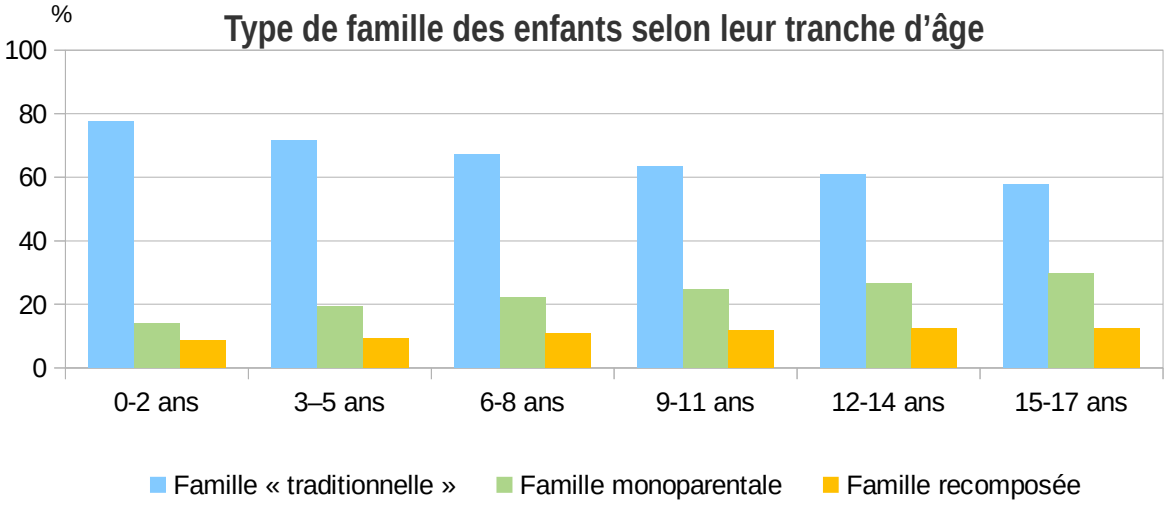

Source : Insee, enquête annuelle de recensement 2018

Familles recomposées : plus de difficultés

Des difficultés d'emploi

Les conjoints sont tous les 2 en emploi dans 57 % des cas
66 % pour les familles « traditionnelles »

Les conjoints sont tous les 2 sans emploi dans 11 % des cas
7 % pour les familles « traditionnelles »

Des difficultés de logement

12 % en situation de sur-occupation
7 % pour les familles « traditionnelles »

1 famille sur 2 propriétaire
2 sur 3 pour les familles « traditionnelles »

Source : Insee, enquête annuelle de recensement 2018

Retrouvez-nous sur :

insee.fr

Des questions ?