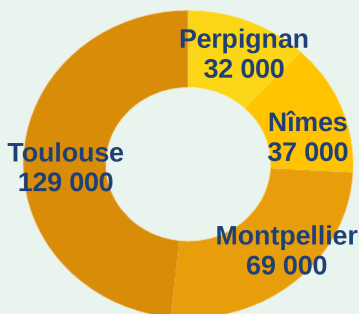




À Toulouse, le 16 décembre 2019

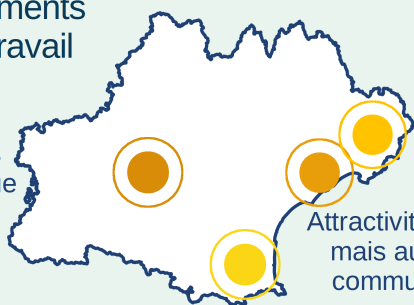
## Toulouse, Montpellier, Perpignan, Nîmes Des schémas de déplacements domicile-travail différents d'une agglomération à l'autre

**267 000 actifs**  
travaillent dans  
une des quatre agglomérations  
de la région sans y résider



**3 schémas**  
de déplacements  
domicile-travail

①  
Des pôles d'emplois  
importants en banlieue  
**Toulouse**



②  
Prédominance  
de la ville-centre  
**Nîmes**

③  
Attractivité de la ville-centre  
mais aussi de quelques  
communes de banlieue  
**Montpellier et Perpignan**

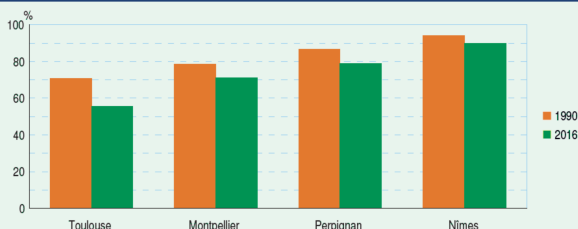
La voiture est largement privilégiée...



... mais l'utilisation des transports en commun  
se développe avec l'offre



En 25 ans,  
moins d'emplois et  
de navetteurs  
dans les villes-centres



56 % des navetteurs travaillant dans l'agglomération toulousaine  
travaillent dans la ville-centre en 2016, contre 71 % en 1990

**Pour en savoir plus :** « Toulouse, Montpellier, Perpignan, Nîmes -  
Des schémas de déplacements domicile-travail différents d'une agglomération  
à l'autre », *Insee Analyses Occitanie* n° 89, décembre 2019

Retrouvez-nous sur :

insee.fr   

Service presse :

05 61 36 62 85 -  
medias-occitanie@insee.fr