



À Toulouse, le 22 février 2021

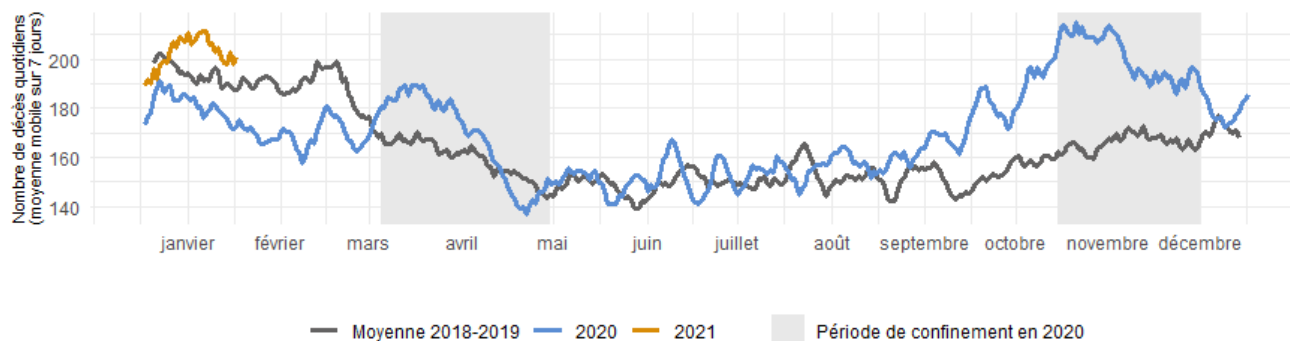
En Occitanie, la surmortalité à partir de 65 ans perdure en janvier 2021

Entre le 1^{er} et le 31 janvier 2021, toutes causes confondues, 6 285 décès ont été enregistrés en Occitanie, soit 264 décès supplémentaires par rapport à la moyenne des mois de janvier 2018-2019 (**figure 1**). À l'exception de la Corse et de la Bretagne, les autres régions de France métropolitaine enregistrent également un nombre de décès supérieur à celui de 2018-2019 sur cette période. Avec une augmentation de 4 % l'Occitanie fait partie des régions où la surmortalité est la plus faible, loin derrière Bourgogne-Franche-Comté (+ 25 %), Grand Est (+ 20 %) et Provence-Alpes-Côte d'Azur (+ 19 %), qui sont les trois régions les plus marquées en ce début d'année. Seule l'Île-de-France connaît une moindre surmortalité (1 %).

Ces statistiques, arrêtées à la date du 18 février 2021, sont toutefois provisoires et seront révisées à la hausse dans les prochaines semaines. Par ailleurs, les évolutions relatives à des territoires peu peuplés ou à des catégories de population peu nombreuses doivent être interprétées avec précaution, le nombre de décès pouvant davantage fluctuer d'une année sur l'autre.

Figure 1 – En Occitanie, un excédent de décès encore en janvier

Nombre de décès enregistrés à l'état civil jusqu'au 31 janvier 2021 (à la date du 18 février 2021)



Note : ensemble des décès quotidiens transmis par voie dématérialisée ou par voie papier par les mairies à l'Insee. Les données du 1^{er} au 31 janvier 2021 sont provisoires
Source : Insee, état civil

Dans la région, les décès recommencent à augmenter après Noël et la hausse se poursuit durant la première semaine de janvier. Les décès en première semaine de janvier restent cependant moins nombreux qu'en 2018-2019. Dès la deuxième semaine, la mortalité est à nouveau élevée, atteignant près de 210 décès quotidiens, un niveau proche de celui enregistré en novembre 2020, alors que la surmortalité était au plus haut : l'Occitanie enregistrait déjà environ 215 décès par jour. À compter du 20 janvier, la mortalité amorce une baisse, pour atteindre environ 200 décès quotidiens à la fin du mois.

Retrouvez-nous sur :

insee.fr   

Service presse :

medias-occitanie@insee.fr
05.61.36.62.85



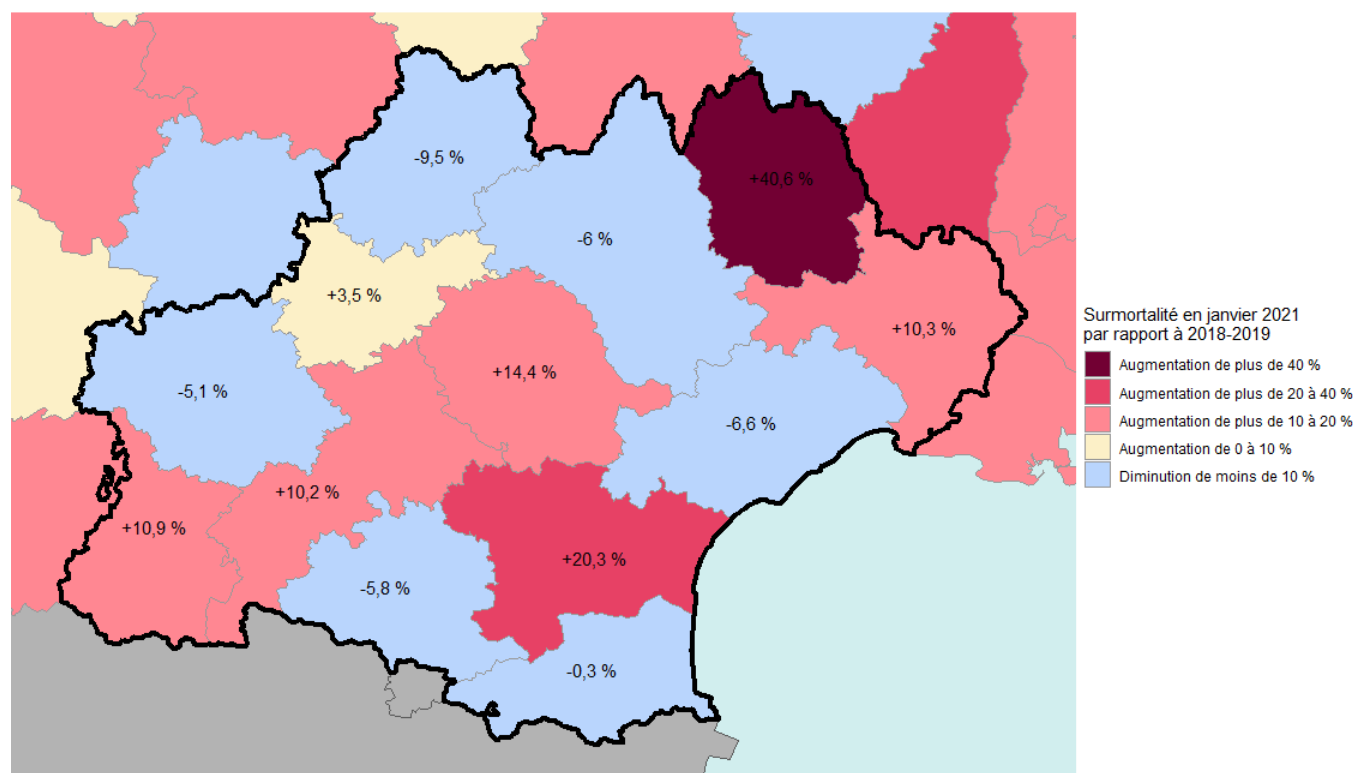
À Toulouse, le 22 février 2021

En Occitanie, la surmortalité à partir de 65 ans perdure en janvier 2021

La surmortalité décelée aux alentours de la mi-janvier est bien moindre qu'à l'automne, les mois d'hiver étant habituellement ceux où l'on décède le plus (lire l'encadré « Début 2019, une surmortalité due à la grippe »). Du 8 au 31 janvier 2021, la surmortalité est ainsi de 6 % par rapport à la moyenne 2018-2019. À l'échelle départementale, la Lozère et l'Aude connaissent les surmortalités les plus marquées (respectivement + 41 % et + 20 %) (figure 2). Le Tarn, les Hautes-Pyrénées, le Gard, la Haute-Garonne et le Tarn-et-Garonne sont également en surmortalité pour ce mois de janvier. Les autres départements enregistrent moins de décès qu'en 2018-2019.

Figure 2 – La moitié des départements connaît une surmortalité en janvier 2021

Nombre de décès cumulés du 1^{er} au 31 janvier 2021 rapportés aux décès cumulés de la même période en moyenne pour 2018-2019



Note : ensemble des décès du 1^{er} au 31 janvier, transmis par voie dématérialisée ou par voie papier par les mairies à l'Insee. Ces données sont provisoires.

Lecture : dans les Pyrénées-Orientales, le nombre total de décès entre le 1^{er} et le 31 janvier est stable, à -0,3 % en 2021 par rapport à la moyenne 2018-2019.

Champ : France par département (consulter les cartes nationales pour des périodes différentes)

Source : Insee, état civil

Retrouvez-nous sur :



Service presse :

medias-occitanie@insee.fr
05.61.36.62.85



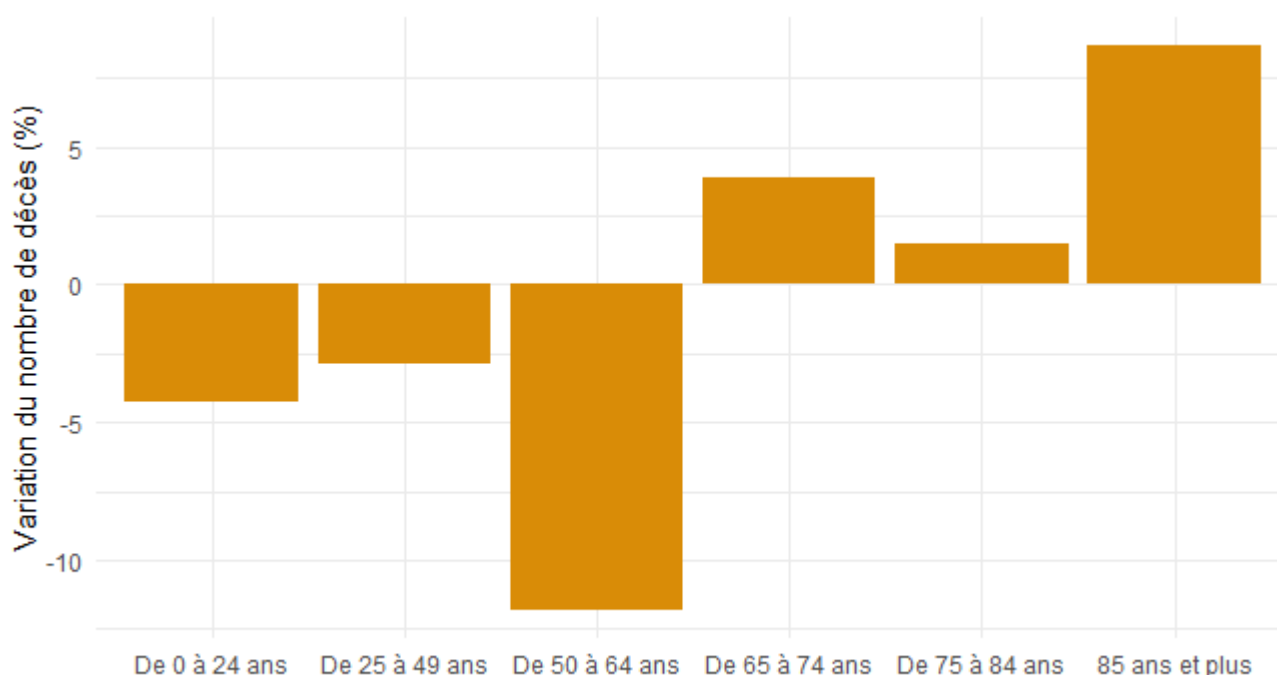
À Toulouse, le 22 février 2021

En Occitanie, la surmortalité à partir de 65 ans perdue en janvier 2021

Surmortalité selon l'âge

L'excédent de décès observé en janvier 2021, toutes causes confondues, concerne avant tout les personnes de 85 ans ou plus. Au cours de ce mois et par rapport à 2018-2019, 287 personnes supplémentaires d'au moins 85 ans sont décédées, soit une hausse de la mortalité de 9 % (figure 3). La surmortalité des personnes de 75 à 84 ans est moindre, de l'ordre de 1 %, avec 18 décès supplémentaires par rapport à la moyenne 2018-2019. Parmi les personnes de 65 à 74 ans, 30 sont décédées en plus en 2021 (soit + 4 %). Au sein des autres classes d'âges, en revanche, une sous-mortalité est observée en janvier, probablement en lien avec la limitation des déplacements et l'application des gestes barrières qui freine également les autres maladies.

Figure 3 – En janvier, la surmortalité concerne avant tout les 85 ans ou plus
Évolution du nombre de décès en Occitanie en janvier 2021 par rapport à la moyenne de la même période en 2018-2019, selon l'âge (en %)



Note : ensemble des décès du 1^{er} au 31 janvier, transmis par voie dématérialisée ou par voie papier par les mairies à l'Insee. Ces données sont provisoires.

Lecture : les décès de personnes de 85 ans ou plus ont augmenté de 9 % en janvier par rapport à la même période en 2018-2019.

Source : Insee, état civil

Retrouvez-nous sur :



Service presse :

medias-occitanie@insee.fr

05.61.36.62.85



À Toulouse, le 22 février 2021

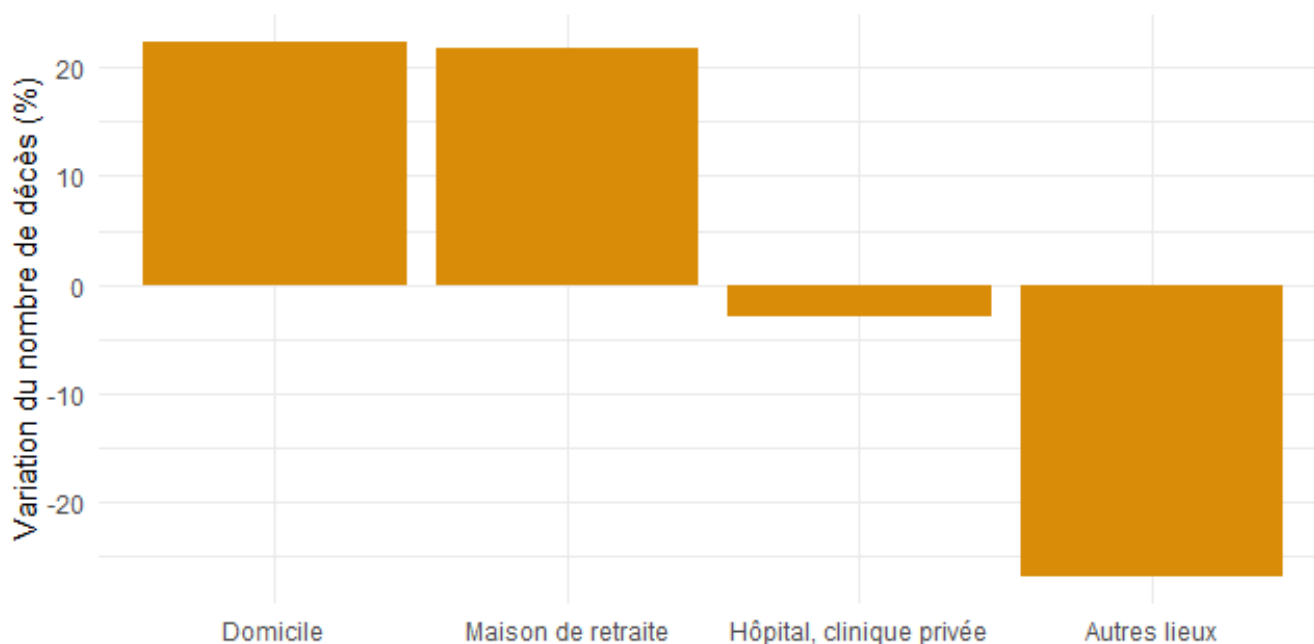
En Occitanie, la surmortalité à partir de 65 ans perdue en janvier 2021

Lieu de décès

En janvier 2021, les décès à domicile et en maison de retraite sont plus fréquents qu'en 2018-2019 (**figure 4**). Ainsi, à période comparable, les décès à domicile sont supérieurs de 22 % en 2021 (soit + 366 décès), comme ceux en maison de retraite qui augmentent également de 22 % (soit + 178 décès). Les décès en milieu hospitalier diminuent légèrement (- 3 %) et ceux survenus dans d'autres lieux (voie publique, chez un tiers, lieu de travail, non connu...) sont inférieurs de 27 % à la moyenne 2018-2019 (soit 204 décès en moins).

Figure 4 – Hausse des décès à domicile et en maison de retraite

Évolution du nombre de décès en Occitanie en janvier 2021 par rapport à la moyenne de la même période pour 2018-2019, selon le lieu (en %)



Note : ensemble des décès du 1^{er} au 31 janvier, transmis par voie dématérialisée ou par voie papier par les mairies à l'Insee. Ces données sont provisoires.

Lecture : en janvier 2021, le nombre total de décès au domicile est en hausse de 22 % par rapport à la moyenne 2018-2019.

Source : Insee, état civil

Retrouvez-nous sur :

insee.fr   

Service presse :

medias-occitanie@insee.fr
05.61.36.62.85



À Toulouse, le 22 février 2021

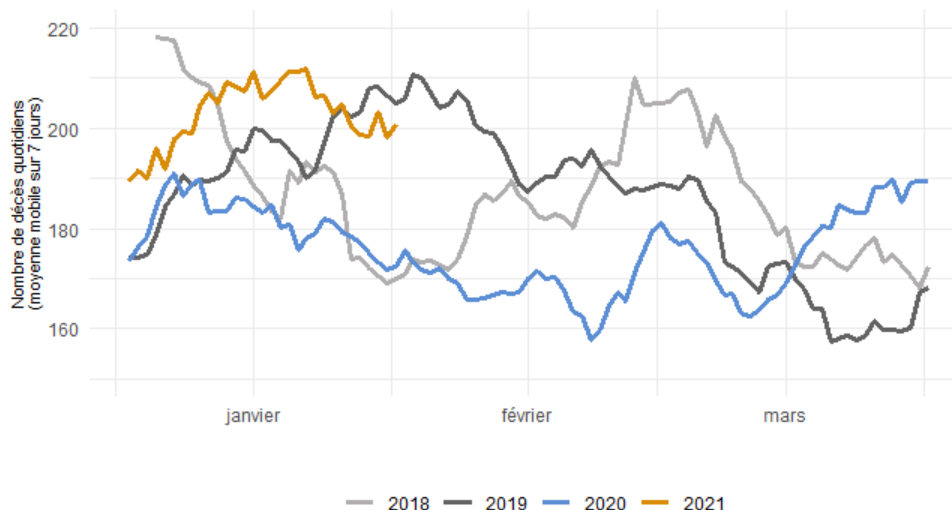
En Occitanie, la surmortalité à partir de 65 ans perdue en janvier 2021

Début 2019, une surmortalité due à la grippe

En janvier et février 2019, selon Santé Publique France, l'Occitanie a connu une épidémie de grippe « d'une importante sévérité malgré sa courte durée » ([pour en savoir plus](#)). De ce fait, l'estimation de la surmortalité en début d'année 2021 ne peut se faire par rapport à la seule année 2019. Nous choisissons donc ici de comparer la mortalité 2021 à celle observée en moyenne en 2018 et 2019. L'hiver 2017-2018 avait également été marqué par deux épisodes grippaux, l'un fin décembre 2017 et début janvier 2018, l'autre fin février et début mars 2018. Le pic de mortalité de janvier 2021 est, pour l'Occitanie, d'une ampleur comparable à ceux observés lors des épisodes grippaux de 2018 et 2019. La comparaison des décès 2021 à la moyenne 2018-2019 permet donc de lisser ces différents pics de mortalité dus à la grippe chaque année.

Figure 5 – Deux épisodes de mortalité grippale en 2018, un seul en 2019

Décès enregistrés à l'état civil au cours des premiers mois de l'année depuis 2018 (moyenne lissée sur 7 jours)



Note : pour 2021, ensemble des décès du 1^{er} au 31 janvier, transmis par voie dématérialisée ou par voie papier par les mairies à l'Insee. Ces données sont provisoires.
Source : Insee, état civil

Pour en savoir plus :

- « 14 % de décès supplémentaires en Occitanie entre le 1^{er} septembre et le 31 décembre », Communiqué de presse, Insee Occitanie, janvier 2021
- « Evolution des décès au lieu de décès entre 2019 et 2020, par intercommunalité », Insee, Statistiques locales, février 2021
- « Nombre de décès quotidiens », Insee, Chiffres détaillés, février 2021
- « Bulletins d'information Covid-19 », ARS Occitanie, février 2021
- « Plus de décès pendant l'épisode de Covid-19 du printemps 2020 qu'au cours de la canicule de 2003 », Insee, Insee Première n° 1816, 18 septembre 2020
- « Chiffres clés et évolution de la COVID-19 en France et dans le monde », Santé Publique France
- « Surveillance sanitaire de la grippe en région Occitanie, bilan 2018-2019 », Santé Publique France

Retrouvez-nous sur :

insee.fr   

Service presse :

medias-occitanie@insee.fr
05.61.36.62.85