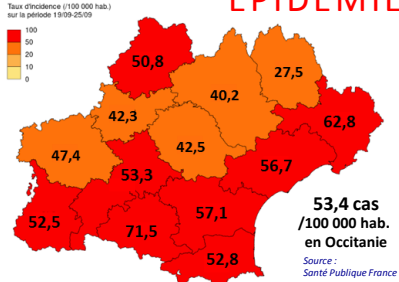


Ces informations sont mises à jour périodiquement
du fait de l'évolution de la situation sanitaire

Mardi 28 septembre 2021 à 19h30

ÉPIDÉMIE



L'amélioration des indicateurs sanitaires se confirme peu à peu, mais restons vigilants avant l'automne et l'hiver.

L'amélioration se poursuit

Les indicateurs épidémiologiques s'améliorent peu à peu dans notre région, après le nouveau pic épidémique de cet été. Le nombre de cas positifs a fortement baissé ces dernières semaines, mais il reste encore proche du seuil d'alerte en Occitanie, avec en moyenne 53,4 cas pour 100 000 habitants. En milieu hospitalier, le flux des admissions se réduit progressivement, mais le nombre de décès liés au Covid a fortement progressé dans nos établissements hospitaliers ces dernières semaines : en Occitanie, 5151 personnes contaminées par ce virus sont décédées à l'hôpital depuis le début de l'épidémie en mars 2020. Pour être protégé, la priorité de la rentrée reste celle de la vaccination et des gestes barrières pour tous.

1,1% DE TESTS POSITIFS EN MOYENNE (*)
actuellement en Occitanie.
Plus de 281 000 tests ont été réalisés ces 7 derniers jours dans la région.

(*) Source : Santé Publique France (après réajustement méthodologique)

+ 440 CAS POSITIFS EN MOYENNE PAR JOUR (**)
signalés aux équipes de l'Assurance Maladie depuis mardi dernier en Occitanie. Au total, **3 082 CAS** du 21/09 au 27/09.

(**) Source : Assurance Maladie

Surveillance sanitaire

Pour chaque région, les données de surveillance collectées auprès des partenaires de santé sont accessibles sur le site de Santé publique France :

> [Consultez les derniers points épidémiologiques.](#)



HÔPITAL Évolution des hospitalisations

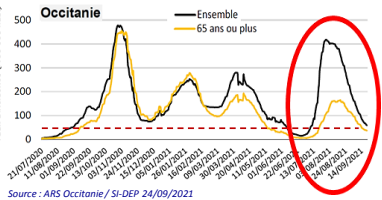
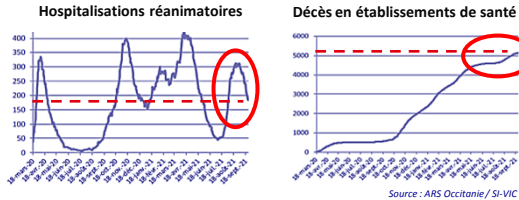
Au 28/09/2021 :

- 720 hospitalisations en cours (-41) dont 176 en réanimation et soins critiques (-8)
- 5151 décès à l'hôpital (+14 en 4j)

| SUIVI DE L'ACTIVITE HOSPITALIERE PAR DEPARTEMENTS | HOSPITALISATIONS EN COURS ACTUELLEMENT | DONT REANIMATION ET SOINS CRITIQUES | TOTAL DECES en établissements de santé depuis mars 2020 |
|---|--|-------------------------------------|---|
| Ariège (09) | 15 | 3 | 96 |
| Aude (11) | 51 | 9 | 404 |
| Aveyron (12) | 27 | 0 | 252 |
| Gard (30) | 102 | 28 | 724 |
| Haute-Garonne (31) | 197 | 56 | 901 |
| Gers (32) | 14 | 3 | 107 |
| Hérault (34) | 157 | 41 | 1145 |
| Lot (46) | 12 | 5 | 108 |
| Lozère (48) | 1 | 0 | 123 |
| Hautes-Pyrénées (65) | 25 | 8 | 235 |
| Pyrénées-Orientales (66) | 70 | 10 | 408 |
| Tarn (81) | 30 | 3 | 409 |
| Tarn-et-Garonne (82) | 19 | 10 | 239 |
| OCCITANIE | 720 | 176 | 5151 |

24/24

@ARS_OC
@gouvernementFR
@MinSoliSante
@AlerteSanitaire



Depuis le 4 janvier 2021
PLUS DE 8,4 millions
DE DOSES DE VACCINS ONT ÉTÉ ADMINISTRÉES EN OCCITANIE

4,5 M millions de personnes en Occitanie
90,1% de la population de plus de 18 ans
88,9% de la population de plus de 12 ans
77,1% de l'ensemble de la population

QUI A DÉJÀ BÉNÉFICIÉ D'UNE PREMIÈRE INJECTION DE VACCIN ?